

МУНИЦИПАЛЬНОЕ БЮДЖЕТНОЕ  
ДОШКОЛЬНОЕ ОБРАЗОВАТЕЛЬНОЕ УЧРЕЖДЕНИЕ  
ЦЕНТР РАЗВИТИЯ РЕБЕНКА – ДЕТСКИЙ САД №69 «ЗОЛОТОЙ КЛЮЧИК»

# Консультация для родителей

## "Что рассказать ребенку о сентябре"

Подготовила: воспитатель  
второй младшей группы  
Маслова Наталия Алексеевна

г. Мытищи  
2020 г.



Вначале незаметно, украдкой, а потом все громче о себе заявляя, подкралась осень. Зарумянились кроны осин, озолотились липы и березы, все чаще моросят затяжные дожди. Собираются в стаи перелетные птицы - пора, пора в теплые края! Спешат собрать припасы запасливые четвероногие - зима не за горами. Деревья роняют последние листья. Небо все чаще затягивается низкими лохматыми облаками, из которых вот-вот посыплется снег, остужающий приземный воздух.

*И вот сентябрь! Замедляя свой восход,*

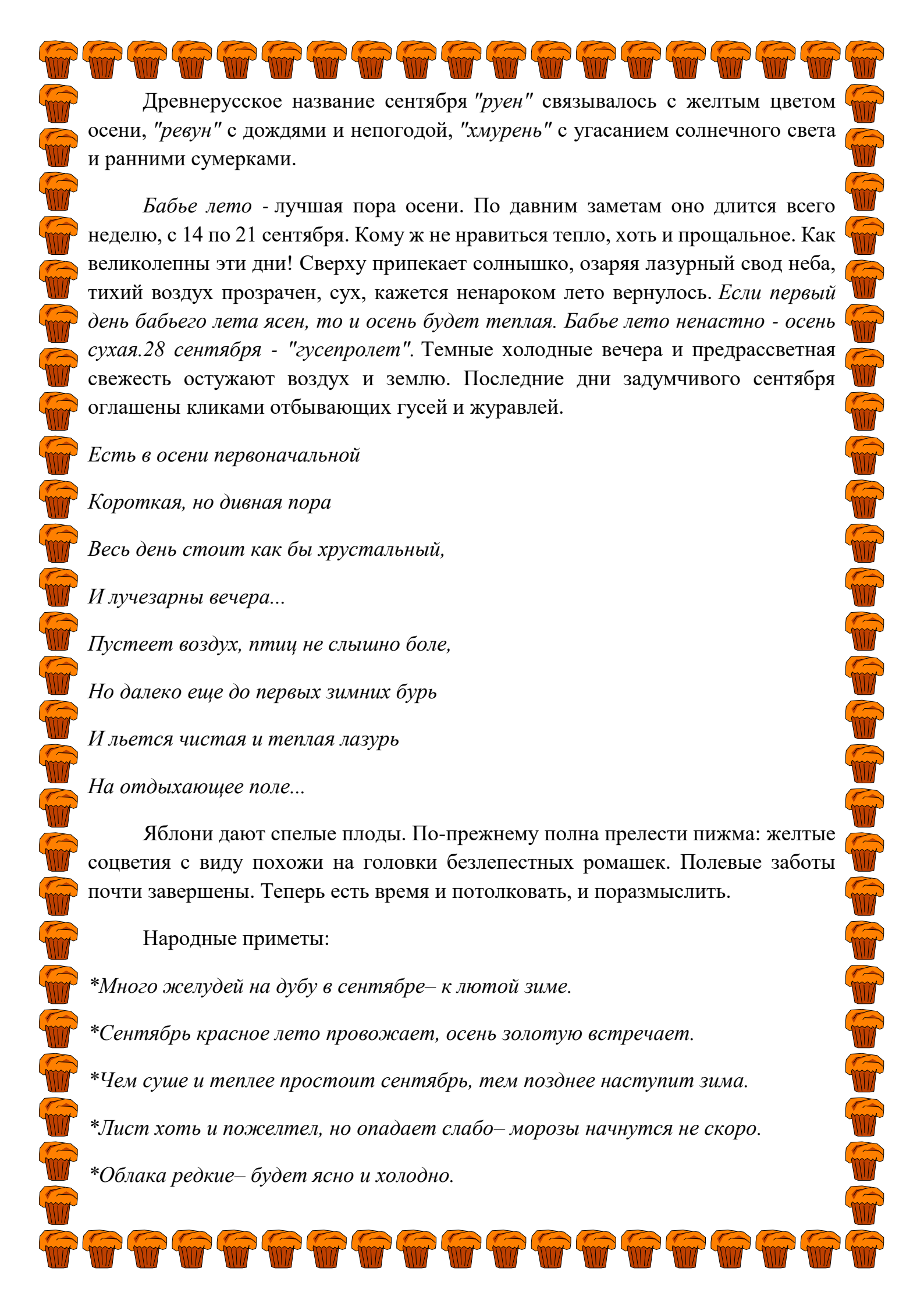
*Сияньем холодным солнце блещет,*

*И луч его в зеркале зыбком вод*

*Неверным золотом трепещет.*

Сентябрь наступил. Загустели туманы, кутающие по вечерам низины, под косыми лучами солнца заблестели, влекомые ветерком паутинки. Погожий полдень по-летнему пылок, горяч, пленителен.

Загадывали, что чем суше и теплее сентябрь простоят, тем позднее наступит зима.



Древнерусское название сентября "руен" связывалось с желтым цветом осени, "ревун" с дождями и непогодой, "хмурень" с угасанием солнечного света и ранними сумерками.

*Бабье лето* - лучшая пора осени. По давним приметам оно длится всего неделю, с 14 по 21 сентября. Кому ж не нравится тепло, хоть и прощальное. Как великолепны эти дни! Сверху припекает солнышко, озаряя лазурный свод неба, тихий воздух прозрачен, сух, кажется ненароком лето вернулось. *Если первый день бабьего лета ясен, то и осень будет теплая. Бабье лето ненастно - осень сухая.* 28 сентября - "гусепролет". Темные холодные вечера и предраассветная свежесть остужают воздух и землю. Последние дни задумчивого сентября оглашены кликами отбывающих гусей и журавлей.

*Есть в осени первоначальной*

*Короткая, но дивная пора*

*Весь день стоит как бы хрустальный,*

*И лучезарны вечера...*

*Пустеет воздух, птиц не слышно боле,*

*Но далеко еще до первых зимних бурь*

*И льется чистая и теплая лазурь*

*На отдыхающее поле...*

Яблони дают спелые плоды. По-прежнему полна прелести пижма: желтые соцветия с виду похожи на головки безлепестных ромашек. Полевые заботы почти завершены. Теперь есть время и потолковать, и поразмыслить.

Народные приметы:

*\*Много желудей на дубу в сентябре – к лютой зиме.*


*\*Сентябрь красное лето провожает, осень золотую встречает.*


*\*Чем суше и теплее простоят сентябрь, тем позднее наступит зима.*


*\*Лист хоть и пожелтел, но опадает слабо – морозы начнутся не скоро.*


*\*Облака редкие – будет ясно и холодно.*



 *\*Перистые облака - предвестники близких перелетов птичьих стай.*

 *\*Начали собирать шиповник - осень пришла.*

 *\*О начале грибной поры предупреждают густые теплые туманы.*



 *\*Гром в сентябре предвещает теплую осень.*



 *\*Сентябрь без плодов не бывает.*



 *\*Сентябрь - вечер года.*

### **СОВЕТЫ РОДИТЕЛЯМ**



 



 Осенью дети знакомятся с осенними явлениями природы. Дети 

 наблюдают, как расцвечиваются листья у деревьев и кустарников. В солнечные 

 теплые дни после первых заморозков листья окрашиваются в багряные, 

 оранжевые, желтые, золотистые цвета, что придает листьям нарядный и 


 красивый вид. 

 Расскажите детям, почему желтеют листья, опадают, становятся сухими. После 

 первых заморозков земля покрывается слоем сухих шуршащих листьев. 


### **Что почитать детям?**

 *\*Ф. Тютчев «Есть в осени первоначальной...»*

 *\*В. Степанов «Воробей»*

 *\*К. Бальмонт «Осень»*

 *\*А. Майков «Осенние листья»*

 *\*А. Барто «Шуточка про Шурочку»*

 *\*О. Иваненко «Спокойной ночи»*

 *\*И. Соколов– Микитов «Лес осенью»*

 *\*В. Бианки «Лесные домишки»*

 *\*Г-Х. Андерсен «Ромашка», «Цветы маленькой Иды»*

